


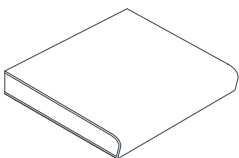
GetaLit® FENSTERBÄNKE 2017–2020



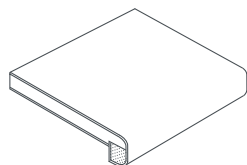


Fensterbank Modell
Forming W, Dekor JK 372

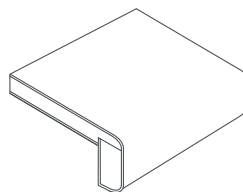
Für jedes Fenster die richtige Fensterbank, ob für Neubauten oder zur Renovierung – das umfangreiche Fensterbankprogramm bietet für jedes Einsatzgebiet die richtige Fensterbank.



Forming W




Classic W




Optima



GetaLit-Fensterbänke mit Premium-Oberfläche werden unter großer Hitze und sehr hohem Druck besonders stoß- und kratzfest hergestellt. In Kombination mit dem quellarmen P3 Träger ein idealer Materialmix – gerade auch für den Einsatz im Objekt.



| A 242 |
uni weiß



| A 402 |
hellgrau



| C 220 |
marmor grau

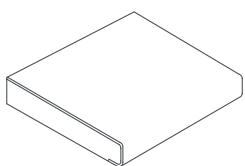


| JK 372 |
jurakalk beige

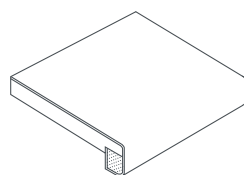


Fensterbank Modell
Inform, Dekor Ei 357

Fensterbänke unterliegen vielen Ansprüchen: Sie sollen zeitlos und doch modern, leicht zu montieren und langlebig sein. All diese Eigenschaften erfüllen unsere Fensterbänke Inform und Instyle.




Inform




Instyle



Durch ein spezielles Beschichtungsverfahren ist die Oberfläche extrem strapazierfähig. Der quellarme P3 Träger macht alle Produkte dieser Gruppe zu perfekten Werkstoffen.



| A 252 |
weiß



| FP 293 |
pino kalkweiß



| EG 234 |
eisgranit weiß



| GT 463 |
granit crystal



| Ao 411 |
taubengrau



| JK 372 |
jurakalk beige



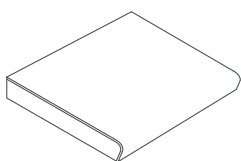
| M 372 |
marmor medusa beige



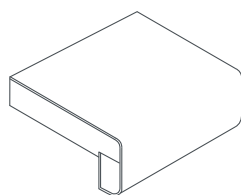
| Ei 357 |
charlet eiche beige



GetaLit Fensterbänke finden ihren Einsatz in vielen Bereichen des modernen Innenausbau. Zusätzlich bietet die Werkstoffkombination viele Vorteile. Einfache Bearbeitung und geringes Gewicht bei maximaler Stabilität sowie die hervorragende Oberflächeneigenschaften, die perfekte Kombination für Fensterbänke im Interieur.




Novaform



Classico



Auch für die Produktgruppen Novaform und Classico kommt ein spezielles Beschichtungsverfahren zum Einsatz. Durch einen modifizierten Aufbau und dem zertifizierten P2 Träger sind sie die clevere Alternative.



| A 252 |
weiß



| C 219 |
marmor titangrau



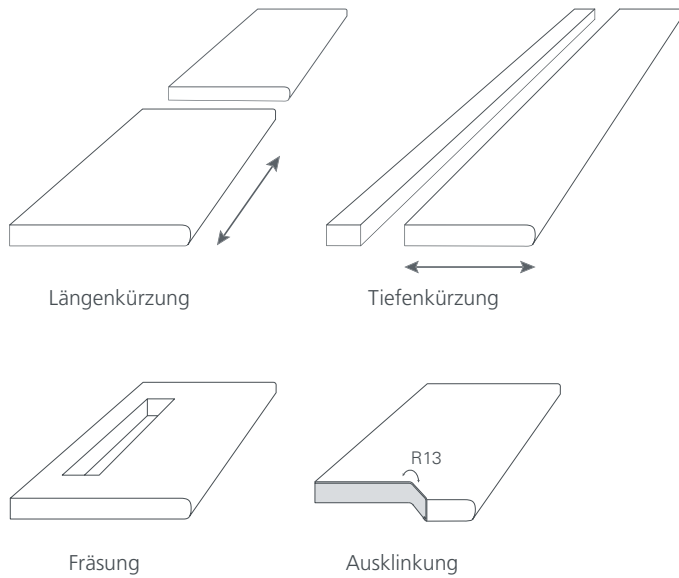
| SL 239 |
salome manila



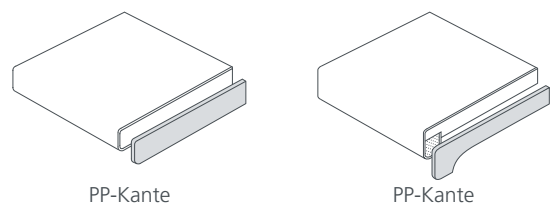
| BU 36 |
buche elegant natur

Individueller gehts nicht! Das GetaLit Fixmaßprogramm rundet das Fensterbankprogramm ab. Von einfachen Längenkürzungen bis hin zu aufwendigen Bearbeitungen.

Fixmaß-Service

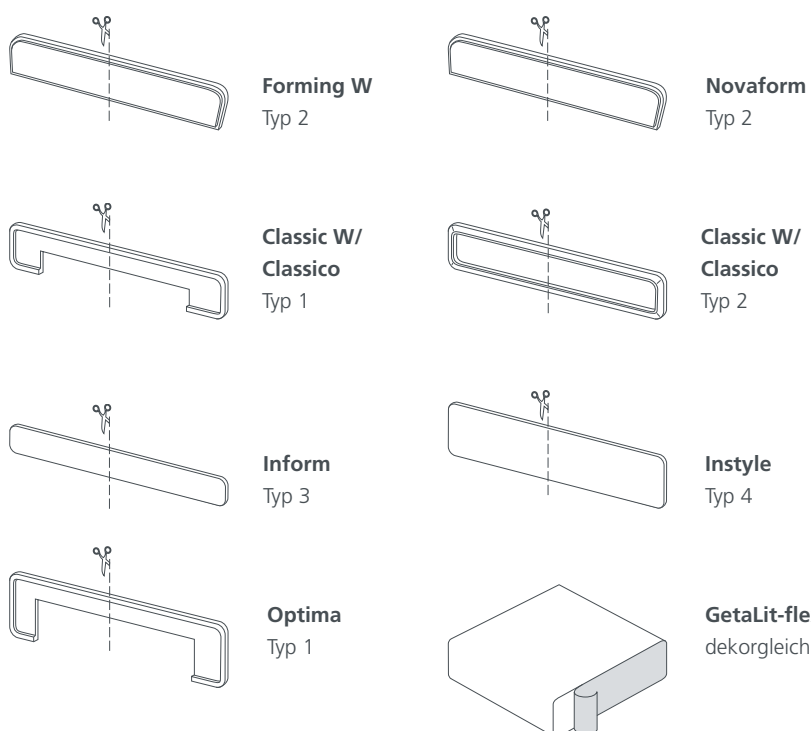


Seitenkantenbearbeitung

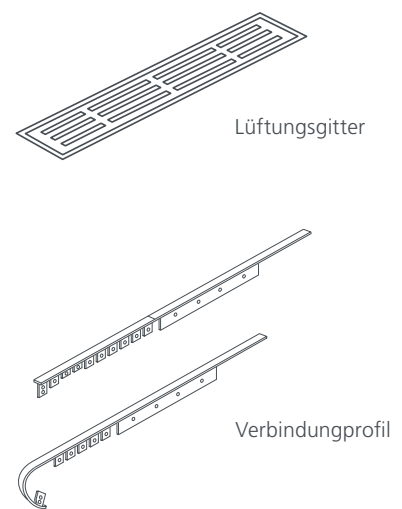


Für alle Fensterbänke bietet das GetaLit Sortiment umfangreiches Systemzubehör.

Design-Abschlusskappen und Kanten, dekorgleich oder unifarben



Weiteres Systemzubehör

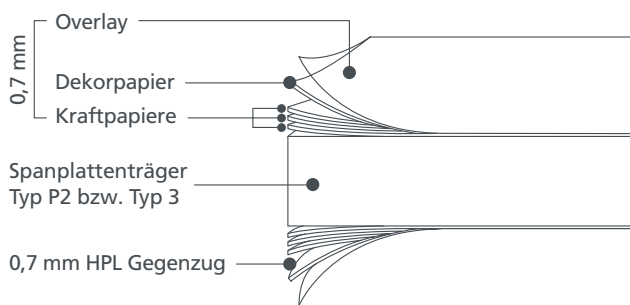


GetaLit-flex-Kanten
dekorgleich

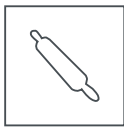
FENSTERBÄNKE

MATERIALAUFBAU

Premium-Oberfläche ★★★★★



QUALITÄTSEIGENSCHAFTEN



geeignet für den Kontakt
mit Lebensmitteln



wasserdampf-beständig
nach EN 438



beständig gegen
haushaltsübliche Reiniger



stoßfest
nach ISO 13894



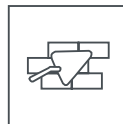
hitzebeständig
nach EN 438



lichtecht
nach EN 438



abriebfest
nach EN 438



quellarmer
Träger*



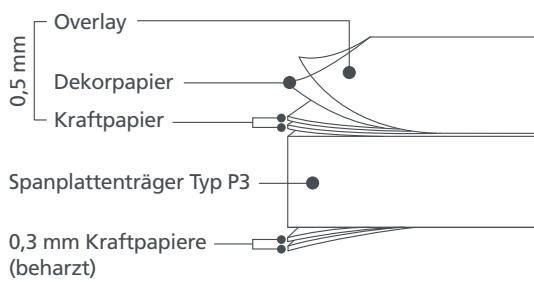
antibakteriell
in Anlehnung
an JIS Z 2801

* gilt für Fensterbank Varianten: GetaLit Classic W und GetaLit Forming

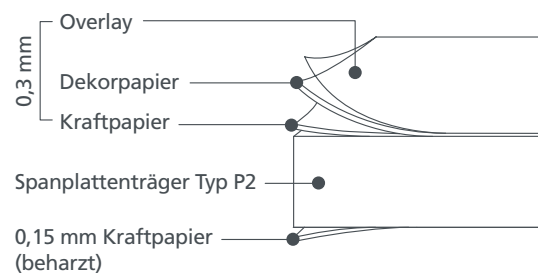
FENSTERBÄNKE

MATERIALAUFBAU

Advanced-Oberfläche ★★★★★



Basic-Oberfläche ★★★★★



QUALITÄTSEIGENSCHAFTEN



wasserdampf-beständig
nach EN 438



beständig gegen
haushaltsübliche Reiniger



stoßfest
nach ISO 13894



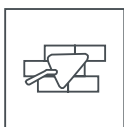
hitzebeständig
nach EN 438



lichtecht
nach EN 438



abriebfest
nach EN 438



quellarmer
Träger**

** gilt nur für die Advanced-Oberfläche

		Fensterbänke										GetaLit-flex Kantenmaterial (0,3 mm)	Abschlusskappen					
Variante	Dekor	4100 mm					5200 mm					5000 mm	Dekor/Farbe	Typ 1	Typ 2	Typ 3	Typ 4	
		150 mm	200 mm	250 mm	300 mm	400 mm	500 mm	200 mm	250 mm	300 mm	400 mm	44 mm		400 mm	420 mm	400 mm	405 mm	405 mm
ohne Abkantung																		
Forming W	A 242 C	•	•	•	•	•	•	•	•	•	•	•	weiß (A 242)			•		
	A 402 C	•	•	•	•	•							nebelgrau (A 400)			•		
	C 220 C	•	•	•	•	•							beige (A 340)			•		
	JK 372 Ce	•	•	•	•	•							beige (A 340)			•		
Inform	A 252 Cr	•	•	•	•	•	•						weiß				•	
	Ao 411 Cr	•	•	•	•	•	•						anthrazit				•	
	EG 234 Cr	•	•	•	•	•	•						hellgrau/EG 234				•	
	Ei 357 PoF	•	•	•	•	•	•						braun/Ei 357				•	
	FP 293 Cr	•	•	•	•	•	•						weiß FP 293				•	
	GT 463 Cr	•	•	•	•	•	•						braun/GT 463				•	
	JK 372 Cr	•	•	•	•	•	•						hellgrau/JK 372				•	
M 372 Cr	•	•	•	•	•	•						hellgrau/M 372				•		
Novaform	A 252 C	•	•	•	•	•	•						weiß (A 242)			•		
	BU 36 PoF	•	•	•	•	•							beige (A 340)			•		
	C 219 C	•	•	•	•	•							weiß (A 242)			•		
	SL 239 C	•	•	•	•	•							beige (A 340)			•		
mit Abkantung																		
Classic W	A 242 C	•	•	•	•	•	•	•	•	•	•	•	weiß (A 242)		•	•		
	A 402 C	•	•	•	•	•							nebelgrau (A 400)		•	•		
	C 220 C	•	•	•	•	•	•						hellbeige (A 227)		•			
	JK 372 Ce	•	•	•	•	•	•						beige (A 340)		•			
Optima	A 242 C		•	•	•	•						weiß (A 242)	•					
Instyle	A 252 Cr	•	•	•	•	•	•						weiß					•
	Ao 411 Cr	•	•	•	•	•	•						anthrazit					•
	EG 234 Cr	•	•	•	•	•	•						hellgrau/EG 234					•
	Ei 357 PoF	•	•	•	•	•	•						braun/Ei 357					•
	FP 293 Cr	•	•	•	•	•	•						weiß/FP 293					•
	GT 463 Cr	•	•	•	•	•	•						braun/GT 463					•
	JK 372 Cr	•	•	•	•	•	•						hellgrau/JK 372					•
M 372 Cr	•	•	•	•	•	•						hellgrau/M 372					•	
Classico	A 252 C	•	•	•	•	•	•						weiß (A 242)		•	•		
	BU 36 PoF	•	•	•	•	•							beige (A 340)		•			
	C 219 C	•	•	•	•	•	•						weiß (A 242)		•			
	SL 239 C	•	•	•	•	•							beige (A 340)		•			

• = Lieferbare Dekore/Abmessungen



Für Fensterbänke in Premium-Oberflächen gilt: Alle Designs der aktuellen Basiskollektion (Typ HGP: 0,7 mm) auch als individuelles Fixmaß lieferbar, mit Ausnahme von A 10, A 100, A 140, A 202, A 350, A 407, A 455, A 840, A 937, ALU 273, ALU 423, ALU 490, ALU 670, ALU 790, UC/UCC 1, UC/UCC 237, UC/UCC 242, UC 340, UC 41, UC 446, UC 752

