



DIE KOMPLETTE LÖSUNG FÜR IHR TERRASSENDACH-PROJEKT!

Terrasendach Silver Line



Terrasendach Golden Line



Sonnentücher



Aluminium Seitenwände



Herzlich Willkommen

IN DER IDEENWELT VON T & J




ALLE PRODUKTE AUS EINER HAND

STEGPLATTEN



LICHTPLATTEN



RUND UMS HAUS



PROFILBLECHE



GLASBAUSTEINE



GARTENHOLZ



QUALITÄTS TERRASSENDÄCHER

Hier kommt der Sommer...

Für viele Menschen ist der Garten ein Ort, an dem Sie Energie tanken und sich neue Anregungen holen können. Das geht natürlich nur, solange das Wetter mitspielt. T & J bietet verschiedene Lösungen, um Ihren Garten jederzeit genießen zu können. Auch Sie können diese Möglichkeiten nutzen. Mit dem T & J Angebot können Sie Ihr Terrassendach völlig frei zusammenstellen. Sie haben die Auswahl aus

7 Standardfarben im Aluminiumbereich und Ihnen stehen 8 verschiedene Stegplatten für die Bedachung zur Verfügung. Weitere Optionen wie Beleuchtung, Heizstrahler, vorgefertigte Fundamentstützen und vieles anderes Zubehör lassen keine Wünsche offen.

Herzlichst
Ihr T & J-Team

MATERIALKUNDE



SILVER LINE TERRASSENDACH

„Die erschwingliche Qualität“.

Das Silver Line Terrassendach wird umweltfreundlich produziert und mit kratzfestem Strukturlack versehen. Das spezielle Design der Aluprofile sorgt für weniger Materialverbrauch ohne Beeinträchtigung der Festigkeit. Das Silver Line Terrassendach wird als kpl. Selbstbaupaket (inkl. Aufbauanleitung) geliefert und kann um attraktive Optionen ergänzt werden. **Verglasung mit T & J-Stegplatten.**



GOLDEN LINE TERRASSENDACH

„Die variable Spitzenqualität“.

Das Golden Line Terrassendach wird aus pulverbeschichteten Aluminium Hohlkammerprofilen hergestellt und überzeugt durch seine riesige Auswahl an Optionen. Sie haben die Auswahl aus 7 Standardfarben, 20 Standardmaßen, 3 Rinnentypen und einem großen Zubehörpaket. Eine Dach-Schneelast von ca. 125 kg/m² ist mit dieser Spitzenqualität möglich. **Verglasung mit T & J-Stegplatten oder vorgefertigt für Echtglas.**



Wahl des Terrassendaches

IN DREI EINFACHEN SCHRITTEN ZU IHREM WUNSCHDACH

DIE RICHTIGE QUALITÄT

SCHRITT 1

WÄHLEN SIE EINES UNSERER ZWEI TERRASSENDÄCHER:

SILVER LINE mit T & J-Stegplatten

- Attraktiver Preis
- Flache Rinnenausführung
- 2 Farben
- 15 Standardgrößen
- ca. 75 kg/m² Dach-Schneelast

= „Die erschwingliche Qualität“

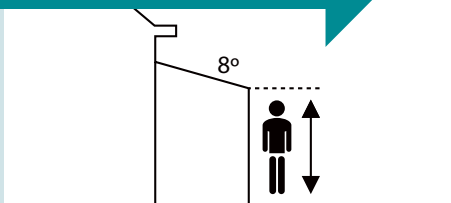
GOLDEN LINE mit T & J-Stegplatten vorgefertigt für Echtglas

- Hochwertige Qualität
- 3 verschiedene Rinnenausführungen
- 7 Farben
- 20 Standardgrößen
- ca. 125 kg/m² Dach-Schneelast

= „Die variable Spitzenqualität“

MAßE UND FORM


SCHRITT 2



HÖHE


Bestimmen Sie die minimale Durchgangshöhe. Terrassendächer werden mit einem Gefälle von ca. 8° montiert. Dies entspricht 130 mm pro Meter Gefälle (siehe Skizzen auf Seite 4, 6, 8 + 15).

BESTIMMEN SIE MAßE UND FORM:



TIEFE

Achten Sie auf den Windeinfall, um Unannehmlichkeiten durch hereinströmenden Regen zu vermeiden. Wählen Sie die Tiefe deshalb nicht zu gering.



BREITE

Um die richtige Breite zu bestimmen, empfehlen wir, Ihre Gartenmöbel auspacken und hinzustellen. So können Sie die Mindestmaße leicht ermitteln.

FERTIGSTELLUNG

SCHRITT 3

WÄHLEN SIE IHRE PERSÖNLICHEN WÜNSCHE – FARBE, DACHEINDECKUNG, STIL UND OPTIONEN:



Sonnentücher (Seite 11)



Seitenwände im Bausatz (Seite 12 + 13)

Achten Sie bei der Farbwahl auf die Umgebungsfarben wie Rahmen, Mauerwerk und Pflasterung. Berücksichtigen Sie nicht nur die Farbe Ihrer Gartenmöbel.



Farben (Seite 4 + 6 + 8)



LED Leuchten (Seite 14)



Fundament mit Auslauf (Seite 14)




Winkelstreben (Seite 14)



Rinnenausführung (Seite 14)



Dacheindeckung (Seite 10)



Fundamenteinschub (Seite 14)

Terrassendach Silver Line

AUS ALUMINIUM – PULVERBESCHICHTET



DIE ERSCHWINGLICHE QUALITÄT

EIGENSCHAFTEN

- Attraktiver Preis
- Lieferbar in 2 Farbausführungen zu einem Preis
- 15 Standardmaße
- 8 verschiedene Stegplatten in 16 mm Stärke lieferbar
- Rinnenprofil flach
- Wasser-Dachrinne nicht sichtbar im Profil integriert

- Geprüft durch den TÜV Rheinland
- Einfache Montage durch mitgelieferte Aufbauanleitung
- Selbstbaupaket
- ca. 75 kg/m² Dach-Schneelast möglich
- Pfostenabmessung 11 x 11 cm

Zeichnung (siehe Seite 15!)	A = Breite (mm)	B = Tiefe Mitte Pfosten (mm)	C = empfohlene Durchgangshöhe vorne (mm)	D = Höhe Oberkante Wandanschluss hinten (mm)	Stützen Anzahl	Sparren Anzahl	Art.-Nr.	Preis in € + MwSt.	inkl. MwSt.*	
	3000	2500	2200	2665	2	4	77131	1.008,53	1.200,15 (pro Stück)	
		3000						77132	1.096,81	1.305,20 (pro Stück)
		3500						77133	1.188,57	1.414,40 (pro Stück)
Ohne Dacheindeckung (Stegplatten siehe Seite 10)										
	4000	2500	2200	2665	2	5	77141	1.147,48	1.365,50 (pro Stück)	
		3000						77142	1.262,02	1.501,80 (pro Stück)
		3500						77143	1.372,10	1.632,80 (pro Stück)
Ohne Dacheindeckung (Stegplatten siehe Seite 10)										
	5000	2500	2200	2665	3	6	77151	1.353,74	1.610,95 (pro Stück)	
		3000						77152	1.464,71	1.743,00 (pro Stück)
		3500						77153	1.582,73	1.883,45 (pro Stück)
Ohne Dacheindeckung (Stegplatten siehe Seite 10)										
	6000	2500	2200	2665	3	7	77161	1.513,70	1.801,30 (pro Stück)	
		3000						77162	1.647,44	1.960,45 (pro Stück)
		3500						77163	1.739,16	2.069,60 (pro Stück)
Ohne Dacheindeckung (Stegplatten siehe Seite 10)										
	7000	2500	2200	2665	3	8	77171	1.647,44	1.960,45 (pro Stück)	
		3000						77172	1.766,26	2.101,85 (pro Stück)
		3500						77173	1.922,70	2.288,00 (pro Stück)
Ohne Dacheindeckung (Stegplatten siehe Seite 10)										

2 STANDARDFARBEN ZU EINEM PREIS:



reinweiß (RAL 9010, Strukturlack)

anthrazit (Strukturlack)

Preise = Ohne Dacheindeckung
(Stegplatten siehe Seite 10),
inkl. Rinnenprofil flach

Terrassendach Silver Line

„DIE ERSCHWINGLICHE QUALITÄT“

„Mit unserem neuen T&J-Terrassendach fällt unser Barbecue garantiert nicht ins Wasser!“



Terrassendach Golden Line – Stegplatten

AUS ALUMINIUM – PULVERBESCHICHTET



DIE VARIABLE SPITZENQUALITÄT

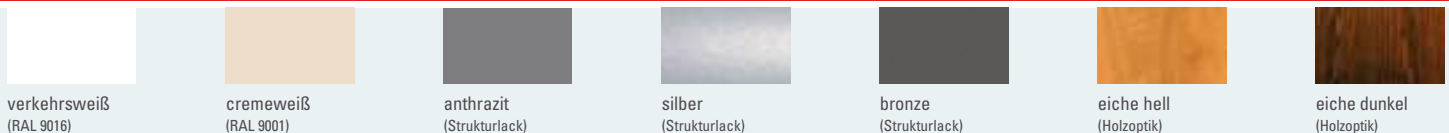
EIGENSCHAFTEN

- Bestes Preis-Leistungs-Verhältnis
- Lieferbar in 7 Farbausführungen zu einem Preis
- 20 Standardmaße
- 8 verschiedene Stegplatten in 16 mm Stärke lieferbar
- 3 verschiedene Rinnenprofile lieferbar
- Wasser-Dachrinne nicht sichtbar im Profil integriert

- Einfache Montage durch mitgelieferte Aufbauanleitung
- Selbstbaupaket
- ca. 125 kg/m² Dach-Schneelast möglich
- Geprüft durch den TÜV Rheinland
- Pfostenabmessung 11 x 11 cm

Zeichnung (siehe Seite 15!)	A = Breite (mm)	B = Tiefe Mitte Pfosten (mm)	C = empfohlene Durchgangshöhe vorne (mm)	D = Höhe Oberkante Wandanschluss hinten (mm)	Stützen Anzahl	Sparren Anzahl	Art.-Nr.	Preis in €	
								+ MwSt.	inkl. MwSt.*
	3000	2500	2200	2665	2	4	77031	1.445,50	1.720,15 (pro Stück)
		3000						1.555,63	1.851,20 (pro Stück)
		3500						1.721,68	2.048,80 (pro Stück)
		4000						1.830,92	2.178,80 (pro Stück)
Ohne Dacheindeckung (Stegplatten siehe Seite 10)									
	4000	2500	2200	2665	2	5	77041	1.647,44	1.960,45 (pro Stück)
		3000						1.830,97	2.178,85 (pro Stück)
		3500						2.014,45	2.397,20 (pro Stück)
		4000						2.225,08	2.647,85 (pro Stück)
Ohne Dacheindeckung (Stegplatten siehe Seite 10)									
	5000	2500	2200	2665	3	6	77051	1.972,52	2.347,30 (pro Stück)
		3000						2.156,05	2.565,70 (pro Stück)
		3500						2.315,97	2.756,00 (pro Stück)
		4000						2.565,04	3.052,40 (pro Stück)
Ohne Dacheindeckung (Stegplatten siehe Seite 10)									
	6000	2500	2200	2665	3	7	77061	2.270,50	2.701,90 (pro Stück)
		3000						2.381,47	2.833,95 (pro Stück)
		3500						2.565,04	3.052,40 (pro Stück)
		4000						2.748,57	3.270,80 (pro Stück)
Ohne Dacheindeckung (Stegplatten siehe Seite 10)									
	7000	2500	2200	2665	3	8	77071	2.473,28	2.943,20 (pro Stück)
		3000						2.707,48	3.221,90 (pro Stück)
		3500						2.981,93	3.548,50 (pro Stück)
		4000						3.207,35	3.816,75 (pro Stück)
Ohne Dacheindeckung (Stegplatten siehe Seite 10)									

VARIABLE MIT 7 FARBMOGLICHKEITEN ZU EINEM PREIS:



Preise = Terrassendach inkl. Rinnenprofil rund (bei Holzoptik inkl. Rinnenprofil klassisch)

Terrassendach Golden Line – Stegplatten

„DIE VARIABLE SPITZENQUALITÄT“

„Durch die große Auswahl haben wir jetzt das Terrassendach unserer Träume!“



Terrassendach Golden Line – Echtglas

AUS ALUMINIUM – PULVERBESCHICHTET



DIE VARIABLE SPITZENQUALITÄT

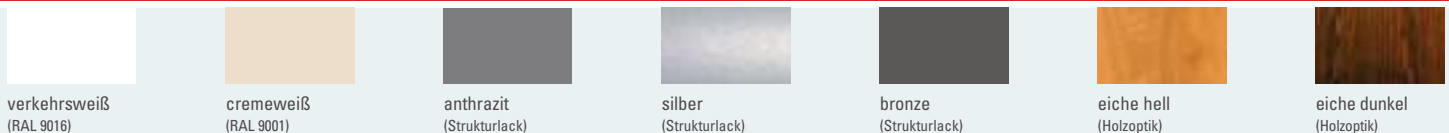
EIGENSCHAFTEN

- Vorgerichtet für Glas
 - bis 3000 mm Dachtiefe vorge richtet für 8 mm Glasstärke
 - ab 3001 mm Dachtiefe vorge richtet für 10 mm Glasstärke
- Verstärkte XS-Rinne
- Verstärkungsprofil in der Rinne (80/40 mm)
- Verstärkte XS-Sparren ab 3001 mm Dachtiefe
- 20 Standardmaße

- Lieferbar in 7 Farbausführungen zu einem Preis
- 3 verschiedene Rinnenprofile lieferbar
- Wasser-Dachrinne nicht sichtbar im Profil integriert
- Geprüft durch TÜV Rheinland
- Pfostenabmessung 11 x 11 cm
- ca. 125 kg/m² Dach-Schneelast
- Einfache Montage durch mitgelieferte Aufbauanleitung

Zeichnung (siehe Seite 15!)	A = Breite (mm)	B = Tiefe Mitte Pfosten (mm)	C = empfohlene Durchgangshöhe vorne (mm)	D = Höhe Oberkante Wandanschluss hinten (mm)	Stützen Anzahl	Sparren Anzahl	Art.-Nr.	Preis in € + MwSt.	inkl. MwSt.*
	3000	2500	2200	2665	2	5	77331	1.830,97	2.178,85 (pro Stück)
		3000		2730			77332	2.014,45	2.397,20 (pro Stück)
		3500		2795			77333	2.592,14	3.084,65 (pro Stück)
		4000		2860			77334	2.776,01	3.303,45 (pro Stück)
Ohne Dacheindeckung (Vorgerichtet für Echtglas)									
	4000	2500	2200	2665	2	7	77341	2.197,98	2.615,60 (pro Stück)
		3000		2730			77342	2.408,61	2.866,25 (pro Stück)
		3500		2795			77343	3.142,73	3.739,85 (pro Stück)
		4000		2860			77344	3.390,88	4.035,15 (pro Stück)
Ohne Dacheindeckung (Vorgerichtet für Echtglas)									
	5000	2500	2200	2665	3	8	77351	2.615,76	3.112,75 (pro Stück)
		3000		2730			77352	2.891,01	3.440,30 (pro Stück)
		3500		2795			77353	3.785,08	4.504,25 (pro Stück)
		4000		2860			77354	4.083,11	4.858,90 (pro Stück)
Ohne Dacheindeckung (Vorgerichtet für Echtglas)									
	6000	2500	2200	2665	3	9	77361	2.981,93	3.548,50 (pro Stück)
		3000		2730			77362	3.299,16	3.926,00 (pro Stück)
		3500		2795			77363	4.335,67	5.159,45 (pro Stück)
		4000		2860			77364	4.675,63	5.564,00 (pro Stück)
Ohne Dacheindeckung (Vorgerichtet für Echtglas)									
	7000	2500	2200	2665	3	11	77371	3.326,26	3.958,25 (pro Stück)
		3000		2730			77372	3.716,05	4.422,10 (pro Stück)
		3500		2795			77373	5.000,76	5.950,90 (pro Stück)
		4000		2860			77374	5.408,91	6.436,60 (pro Stück)
Ohne Dacheindeckung (Vorgerichtet für Echtglas)									

VARIABLE MIT 7 FARBMOGLICHKEITEN ZU EINEM PREIS:



Preise = Terrassendach inkl. Rinnenprofil rund (bei Holzoptik inkl. Rinnenprofil klassisch)

Terrassendach Golden Line – Echtglas

„VORGERICHTET FÜR ECHTGLAS“

„Wir freuen uns riesig über die Spitzenqualität und den Luxus unseres Terrassendaches!“



Foto	Artikel	Farbe	Breite (mm)	Beschreibung	Preis in € + MwSt. inkl. MwSt.*
------	---------	-------	-------------	--------------	------------------------------------

	Stegdoppelplatte KLASSIK	glasklar	980	KLASSIK Stegdoppelplatte 16 mm Eine der meistverkauften Stegdoppelplatten! Durch die quadratischen Kammern erreicht diese Stegplatte eine hohe Eigenfestigkeit. Die Belastbarkeit der Bedachung steigt. Das gute Preis-Leistungs-Verhältnis macht diese Platte so begehrt.	29,37 34,95 (pro m ²)

„Die druckfeste Statikplatte“

	Stegdoppelplatte KLASSIK PLUS	glasklar-eiskristall	980	KLASSIK PLUS Stegdoppelplatte 16 mm Neben den o. g. Vorteilen der KLASSIK Platte ist die KLASSIK PLUS Platte zusätzlich mit einer lichtstreuenden, dekorativen Innenstruktur „Eiskristall“ ausgestattet. Die Blendwirkung durch direkte Sonneneinstrahlung wird dadurch verringert und witterungsbedingte Verunreinigungen werden dezent kaschiert.	41,34 49,20 (pro m ²)

„Die druckfeste und lichtstreuende Statikplatte“

	Stegdreifachplatte POLYCLEAR	glasklar weiß-opal bronze	980	POLYCLEAR Stegdreifachplatte 16 mm Die in den Farbstellungen glasklar, weiß-opal und bronze lieferbare Platte kombiniert hohe Steifigkeit mit guter Wärmedämmung. Hohe Qualität zum niedrigen Preis. <ul style="list-style-type: none"> • Durch die zwei übereinanderliegenden Luftkammern bietet die Platte eine gute Wärmedämmung. • GLASKLAR = Hohe Lichtdurchlässigkeit • WEISS-OPAL = Weiße Stegplatten bieten einen guten Schutz vor Sonneneinstrahlung • BRONZE = Bronzefarbene Stegplatten schattieren die Überdachung 	32,73 38,95 (pro m ²) 34,36 40,90 (pro m ²) 36,00 42,85 (pro m ²)

„Die kostengünstige Qualitätsplatte“

	Stegdreifachplatte HEATBLOC 16	weiß-opal	980	HEATBLOC Stegdreifachplatte 16 mm Hohe Steifigkeit, gute Wärmedämmung und ein zusätzlicher Bonuspunkt machen diese Platte unverwechselbar. Die auf der Wetterseite aufgebraute Infrarot-Reflektionsschicht reduziert die Sonneneinstrahlung um 45%. HEATBLOC – auch ohne zusätzliche Beschattung behalten Sie immer einen kühlen Kopf. <ul style="list-style-type: none"> • Durch die zwei übereinanderliegenden Luftkammern bietet die Platte eine gute Wärmedämmung. • Hohe Steifigkeit • Produkt des Jahres 2016 	44,12 52,50 (pro m ²)

„Die sonnenreflektierende Klimaplatte“

Kaufempfehlung

	Stegfünfachplatte FACHWERK	glasklar weiß-opal	980	FACHWERK Stegfünfachplatte 16 mm Kurz und knapp: 3 Vorteile machen diese Platte zum Premiumprodukt: <ul style="list-style-type: none"> • Preiswert + extrem robust + einmalig biegefest = FACHWERK! • WEISS-OPAL = Weiße Stegplatten bieten einen guten Schutz vor Sonneneinstrahlung 	31,89 37,95 (pro m ²) 33,57 39,95 (pro m ²)

„Die extrem robuste Premiumplatte“

Kaufempfehlung

Bitte beachten Sie die Produkthinweise (z. B. Lagerung, Begehen, Schutzfolie, etc.) im T & J Prospekt Qualitäts Stegplatten!

In diesem Prospekt finden Sie auch die technischen Daten und eine detaillierte Garantieerklärung.

Nutzen Sie bitte auch die Informationen im Internet: www.tuj.de

Sonnentücher FÜR TERRASSENDÄCHER



Artikel	Farbe	Anzahl Tücher	Beschreibung	Art.-Nr.	Preis in € + MwSt.	inkl. MwSt.*
Sonnentücher Paket 1	cremeweiß	5	Geeignet für Terrassendächer bis maximal 5000 mm x 4000 mm (Breite x Tiefe)	77231	551,26	656,00 (pro Stück)
Sonnentücher Paket 2	cremeweiß	7	Geeignet für Terrassendächer bis maximal 7000 mm x 4000 mm (Breite x Tiefe)	77232	736,97	877,00 (pro Stück)

T & J VERLEGEANLEITUNG SONNENTÜCHER

Die Breite des Sonnentuches beträgt 915 mm und ist damit abgestimmt auf max. 980 mm Plattenbreite für Alu-Terrassendächer. Bei geringeren Sparrenabständen müssen die Tücher bauseits eingekürzt werden.

PAKETINHALT

- 5 oder 7 Sonnentücher, 4400 mm lang
- 10 oder 14 Führungsprofile, 4400 mm lang
- 50 oder 70 Aluminiumschrauben mit selbstschneidendem Gewinde
- 30 oder 42 Anschlagstopfen
- 5 oder 7 m Saumband zum Aufbügeln

BENÖTIGTES WERKZEUG

- Eisensäge, Schere, Maßband, Schraubenbohrer, Bügeleisen

SCHRITT 1

Bestimmen Sie die Tiefe Ihres Wintergartens, indem Sie die Entfernung zwischen der Wand, an der das Terrassendach montiert ist, bis zur Pfostenmitte messen. Mit dem dargestellten Schema können Sie die Sonnentücher leicht auf die Tiefe Ihres Wintergartens abstimmen.

Berechnung für besondere Tiefenmaße: Tiefenmaß Terrassendach + 400 mm, Breitenmaß immer zwischen 2 Führungsschienen + 25 mm für den Saum.

SCHRITT 2

Für die Montage der Führungsprofile messen Sie die Zwischenlänge Ihrer Sparren und ziehen Sie 10 mm ab, um die Tücher in die Schienen einzuführen. Schrauben Sie die Führungsprofile an die Sparren und lassen Sie mindestens einen Abstand von 15 mm zwischen dem Führungsprofil und den Platten. Die Tücher werden an der Wandseite Ihres Terrassendaches eingeführt. Fertigen Sie dazu an dieser Seite eine 10 mm große Öffnung an. Sie können das Führungsprofil auch mit einem 2,5 mm Bohrer vorbohren.

SCHRITT 3

Zeichnen Sie die gewünschten Maße auf die Sonnentücher und schneiden Sie diese auf Maß zu. In der Zwischenzeit heizen Sie Ihr Bügeleisen auf höchster Stufe vor. Falten Sie die zurechtgeschnittene Seite ca. 20 mm um und legen Sie das Saumband mitsamt dem Papier dazwischen (in die gleiche Richtung wie die anderen Saumkanten falten). Fahren Sie mit dem Bügeleisen einige Male über den Saum. Danach können Sie den Saum wieder auffalten und das Papier entfernen. Zum Schluss falten Sie den Saum zurück und lassen das Band zwischen dem Saum schmelzen.

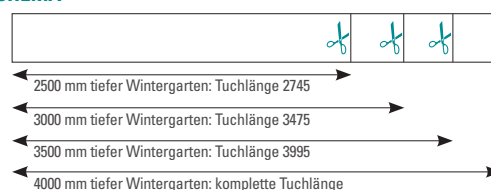
SCHRITT 4

Schieben Sie die Sonnentücher ein. Montieren Sie an der unteren Seite aller Führungsprofile einen Anschlagstopfen. Führen Sie die Sonnentücher von der Oberseite des Führungsprofils ein. Wenn alle Sonnentücher eingeführt sind, können alle Führungsprofile an der Oberseite mit einem Anschlagstopfen geschlossen werden.

VERWENDUNG

- Sie können die Sonnentücher mit den übrigen Anschlagstopfen in der Mitte arretieren lassen.
- Die Sonnentücher können bei max. 30° C in der Waschmaschine gewaschen werden.
- Die Sonnentücher dürfen nicht im Trockner getrocknet werden.
- Trocknungsempfehlung: zurück in die Führungsschienen einführen und im ausgefahrenen Zustand trocknen lassen.

SCHEMA



Alu-Verkleidungspaneelle

ZUR ERSTELLUNG VON SEITENWÄNDEN



Abdeckleiste
+ Verkleidungspaneel

U-Profil
+ Verkleidungspaneel

Foto	Artikel	Farbe	Zeichnung	Länge (mm)	Stärke (mm)	Art.-Nr.	Preis in € + MwSt.	inkl. MwSt.*
	ALU-Verkleidungspaneel Deckbreite 100 mm	verkehrsweiß (RAL 9016) cremeweiß (RAL 9001) anthrazit (Strukturlack) bronze (Strukturlack) silber (Strukturlack)		3000 4000	25	77401 77402	41,09 54,62	48,90 (pro Stück) 65,00 (pro Stück)
	ALU-U-Profil	verkehrsweiß (RAL 9016) cremeweiß (RAL 9001) anthrazit (Strukturlack) bronze (Strukturlack) silber (Strukturlack)		3000	25	77403	14,71	17,50 (pro Stück)
	ALU-H-Profil	verkehrsweiß (RAL 9016) cremeweiß (RAL 9001) anthrazit (Strukturlack) bronze (Strukturlack) silber (Strukturlack)		6000	25	77404	75,67	90,05 (pro Stück)
	ALU-Abdeckleiste	verkehrsweiß (RAL 9016) cremeweiß (RAL 9001) anthrazit (Strukturlack) bronze (Strukturlack) silber (Strukturlack)		3000 4000	25	77405 77406	11,72 17,44	13,95 (pro Stück) 20,75 (pro Stück)
	ALU-HTF-Profil für 16 mm Stegplatten	verkehrsweiß (RAL 9016) cremeweiß (RAL 9001) anthrazit (Strukturlack) bronze (Strukturlack) silber (Strukturlack)		7000	24	77407	96,39	114,70 (pro Stück)
	ALU-L-HTF-Profil für 16 mm Stegplatten	verkehrsweiß (RAL 9016) cremeweiß (RAL 9001) anthrazit (Strukturlack) bronze (Strukturlack) silber (Strukturlack)		7000	24	77408	139,50	166,00 (pro Stück)

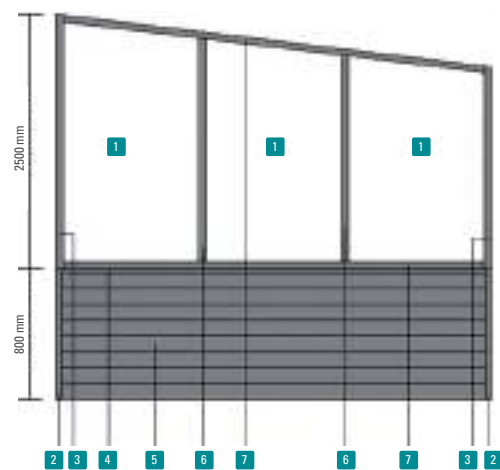
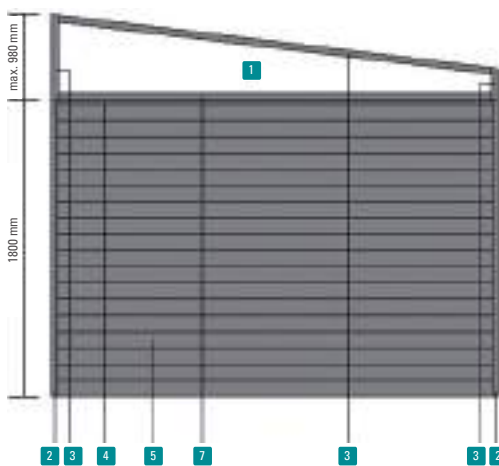
Lichtkeile müssen bauseits erstellt werden!

Alu-Verkleidungspaneele

ZUR ERSTELLUNG VON SEITENWÄNDEN



*



- 1** Lichtausschnitt 16 mm
- 2** ALU-U-Profil
- 3** ALU-L-HTF-Profil
- 4** ALU-Abdeckleiste
- 5** ALU-Verkleidungspaneele
- 6** ALU-H-Profil
- 7** ALU-HTF-Profil

* Bild entspricht nicht der Verlegevorschrift.

Foto	Artikel	Farbe	Maße (mm)	Art.-Nr.	Preis in € + MwSt.	inkl. MwSt.*
	Rinnenprofilblech flach (als Option für Terrassendach Golden Line) aus Aluminium	verkehrsweiß (RAL 9016) cremeweiß (RAL 9001) anthrazit (Strukturlack) bronze (Strukturlack) silber (Strukturlack)	Längen: 3000 4000 5000 6000 7000	77201 77202 77203 77204 77205	27,52 36,72 45,88 55,04 64,33	32,75 (pro Stück) 43,70 (pro Stück) 54,60 (pro Stück) 65,50 (pro Stück) 76,55 (pro Stück)
	Rinnenprofilblech klassisch (als Option für Terrassendach Golden Line) aus Aluminium	verkehrsweiß (RAL 9016) cremeweiß (RAL 9001) anthrazit (Strukturlack) bronze (Strukturlack) eiche hell eiche dunkel silber (Strukturlack)	Längen: 3000 4000 5000 6000 7000	77211 77212 77213 77214 77215	27,52 36,72 45,88 55,04 64,45	32,75 (pro Stück) 43,70 (pro Stück) 54,60 (pro Stück) 65,50 (pro Stück) 76,70 (pro Stück)
	Sockelfundament aus Beton mit Regenwasserauslauf inkl. Rohrverlängerung aus PVC		Breite x Tiefe x Höhe: 220 x 220 x 300	77220	90,84	108,10 (pro Stück)
	Fundamenteinschub aus Beton		Breite x Tiefe x Höhe: 100 x 100 x 950	77221	50,46	60,05 (pro Stück)
	Beleuchtung mit LED Spotset (3 Stück), inkl. Trafo und 3,50 lfd. m Kabel Es dürfen pro Sparren max. 2 Stk. LED Spots eingebaut werden!	weiß	Ø Durchmesser: 27 mm	77222	136,72	162,70 (pro Stück)
	Bohrkrone für LED Spotset		Ø Durchmesser: 27 mm	77223	35,34	42,05 (pro Stück)
	Infrartheizstrahler 2000 W	alu-natur	Länge: 650	77224	347,77	413,85 (pro Stück)
	ALU-Verstärkungsprofil	verkehrsweiß (RAL 9016) cremeweiß (RAL 9001) anthrazit (Strukturlack) bronze (Strukturlack) silber (Strukturlack) eiche hell eiche dunkel	50 x 150 x 7000	77239	551,26	656,00 (pro Stück)
	Winkelstrebe/Kopfband aus Aluminium	verkehrsweiß (RAL 9016) cremeweiß (RAL 9001) reinweiß (RAL 9010, Strukturlack) anthrazit (Strukturlack) bronze (Strukturlack) eiche hell eiche dunkel silber (Strukturlack)	Länge: 600	77226	81,68	97,20 (pro Stück)

Zubehör

FÜR TERRASSENDÄCHER

Foto	Artikel	Farbe	Maße (mm)	Art.-Nr.	Preis in € + MwSt.	inkl. MwSt.*	
	ALU-Stützpfosten	verkehrsweiß (RAL 9016)	110 x 110 x 2500	77234	160,59	191,10 (pro Stück)	
		cremeweiß (RAL 9001)	110 x 110 x 3000	77235	188,11	223,85 (pro Stück)	
		anthrazit (Strukturlack)	110 x 110 x 3500	77236	219,33	261,00 (pro Stück)	
		bronze (Strukturlack)	110 x 110 x 5000	77237	316,60	376,75 (pro Stück)	
		silber (Strukturlack)	110 x 110 x 6000	77238	375,80	447,20 (pro Stück)	
		eiche hell					
		eiche dunkel					
reinweiß (RAL 9010 Strukturlack)*							
			*nur in 2500 + 5000 lieferbar				
	ALU-Abdeckprofil (zur optischen Aufbesserung/ Abdeckung der Gummileiste bei Silver Line)	verkehrsweiß (RAL 9016)	Länge: 7000	77240	113,91	135,55 (pro Stück)	
		cremeweiß (RAL 9001)					
		anthrazit (Strukturlack)					
		bronze (Strukturlack)					
		silber (Strukturlack)					
	Pfostenkappe für ALU-Stützpfosten	schwarz	110 x 110	77228	20,67	24,60 (pro Stück)	

Terrassendach Golden Line + Silver Line

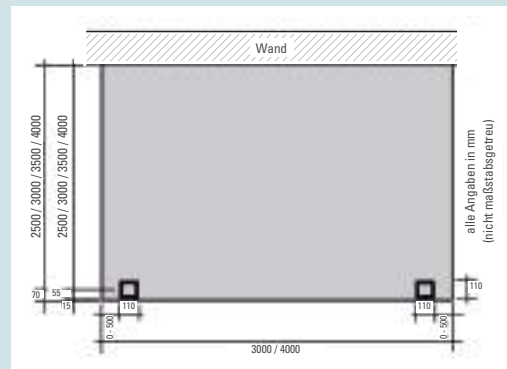
MAßE UND FUNDAMENTPLÄNE

BEISPIEL: TERRASSENDACH 4000 x 3000 mm (Breite x Tiefe)

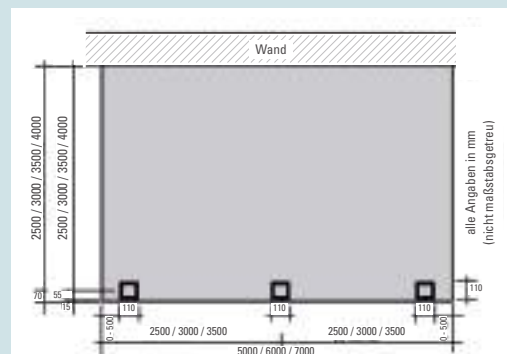


FUNDAMENTPLÄNE

Terrassendach mit 2 Stützpfosten



Terrassendach mit 3 Stützpfosten





TETZNER & JENTZSCH

Spezialist mit über 35 Jahren Markterfahrung

ALLE PRODUKTE AUS EINER HAND

STEGPLATTEN



LICHTPLATTEN



RUND UMS HAUS



PROFILBLECHE



GLASBAUSTEINE



GARTENHOLZ



T & J Weyhe-Leeste



T & J Ellerbek



T & J Hohen Wangelin

Ihr Fachhändler:



Bildquelle: www.fotolia.com